

عرض سلام و احترام
گزارش مصور آبان ماه، تقدیم به نگاه پر مهر شما عزیزان
کلاس ۲/۲

آموزگار: فرناز زهرایی نژاد




ریاضی


- ❖ آموزش جمع و تفرق سطری و ستونی با داستان
- ❖ آموزش تقریب با داستان شغل قرمزی و ایستگاه های تقریب و مردان اسکی سوار
- ❖ آموزش حل مساله به روش نظام دار
- ❖ آموزش دقیقه در ساعت
- ❖ آموزش ساخت اعداد دو رقمی با استفاده از جدول ارزش مکانی و روش درختی
- ❖ آموزش جمع و تفریق با شکل
- ❖ آموزش جمع و تفریق فرآیندی
- ❖ آموزش جمع و تفریق فرآیندی-انتقالی
- ❖ آموزش جمع و تفریق با استفاده از جدول ۱ تا ۱۰۰
- ❖ آموزش جمع و تفریق تقریبی
- ❖ حل کتاب کار تریچه
- ❖ مرور کل مباحث آموزش داده شده در کلاس و ارسال فیلم در کارسنج
- ❖ ارزشیابی



آموزش جمع و تفریق
سطری و ستونی با داستان
سیب های رها و رهام



چک کردن درست
یا نادرست بودن
جواب ها با استفاده
از اسلاید پاسخ های
درست




آموزش ساعت با استفاده از پک ماوا و
تمرین ساعت های مختلف



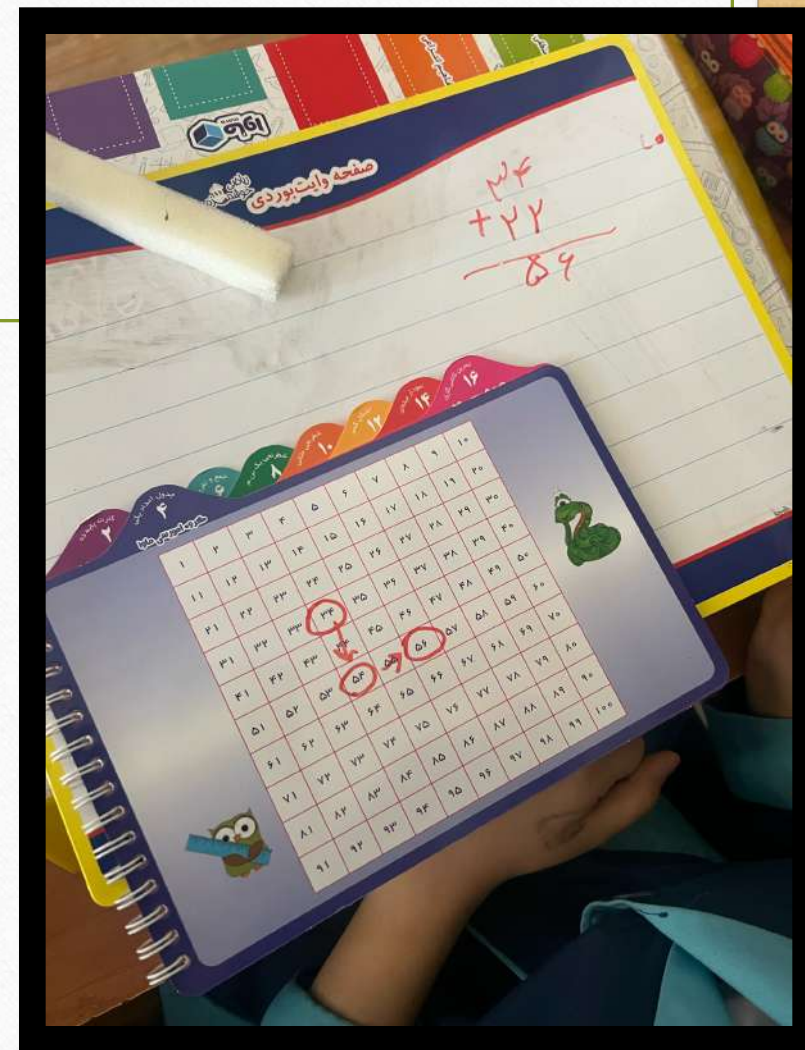


حل تمرينات جمع و
تفريق كتاب





آموزش جمع و
تفریق با استفاده
از جدول یک تا
صد یک ماوا



فارسی

- ❖ آموزش علائم نگارشی با استفاده از فیلم آموزشی
- ❖ آموزش هم معنی و مخالف
- ❖ آموزش درس مدرسه ی خرگوش ها با استفاده از نمایش
- ❖ روان خوانی درس با استفاده از کاردستی چراغ قوه جهت افزایش دقت و تمرکز
- ❖ آشنایی با استاد سخن سعدی
- ❖ آشنایی با شمس و مولانا قسمت اول
- ❖ روان خوانی دروس و هایلایت کردن لغات مهم املائی
- ❖ نوشتن هم معنی و مخالف لغات درس در دفترچه ی لغات




ساخت و رنگ آمیزی
ماسک خرگوش و
اجرای نمایش





روان خوانی با استفاده از کار دستی
چراغ قوه جهت افزایش دقت و
تمرکز





آشنایی با سعدی و شعر خوانی





علوم تجربی

- ❖ ارائه ی تحقیق دختران عزیزم در مورد گردش زمین و پدید آمدن شب و روز
- ❖ انجام آزمایش دمای دماسنج در سایه و آفتاب
- ❖ رفتن به آزمایشگاه و یادگیری در مورد انواع دماسنج
- ❖ انجام آزمایش با کره ی زمین
- ❖ تماشای جیوه از نزدیک و صحبت در مورد خطرات آن
- ❖ ساخت بادبادک و بادسنج و امتحان کردن آن ها به همراه بازی و شادی
- ❖ تماشای فیلم آموزشی



ارائه ی تحقیق در
مورد پدید آمدن شب و
روز





تفاوت دما در سایه و
آفتاب با استفاده از
دماسنج









آزمایشگاه دوستداشتنی ما



جيوه
















هدیه های آسمانی

❖ آموزش درس سه، چهار، پنج و شش
❖ مرور سوالات هر درس

سوالات درس چهارم *مهربان تر از مادر*

- ۱- چه کسی مهربانترین مهربانان است؟ خدا
- ۲- چرا خدا مهربانترین است؟ چون ما را خیلی دوست دارد.
- ۳- ما چگونه می توانیم با پرندگان مهربان باشیم؟ باید آن ها را اذیت نکنیم، به آن ها کمک کنیم و برایشان دانه بریزیم.
- ۴- ما چگونه می توانیم مهربانی های پدر و مادرمان را جبران کنیم؟ ما باید از آن ها به خاطر کارهایی که برای ما انجام می دهند تشکر کنیم. با گوش دادن به حرف های آن ها نیز می توانیم تشکر خود را نشان دهیم.
- ۵- مرغابی و قو چگونه به بچه های خود کمک می کنند؟ مرغابی بچه های خود را از رودخانه رد می کند و قو به بچه های خود پرواز کردن را یاد می دهد.
- ۶- با توجه به درس مهربانتر از مادر، پیامبر چه درسی به پاران خود داد؟
که خدا از مادر هم مهربانتر است و بنده هایش را خیلی دوست دارد.
- ۷- معنی آیه " هو ارحم الراحمین " چیست؟ خداوند مهربانترین مهربانان است.
- ۸- چرا پیامبر از مرد خواست تا گنجشک ها را به لانه ببرد؟ چون ما باید با حیوانات مهربان باشیم و به آن ها آزار نرسانیم.



سوالات درس پنجم *وضو می گیریم*

- ۱- برای چه کارهایی وضو می گیریم؟ برای نماز خواندن، قرآن خواندن، رفتن به مسجد و زیارتگاه ها.
- ۲- قبل از وضو گرفتن چه کارهایی انجام می دهیم؟ خود را پاکیزه می کنیم، نیت می کنیم و سپس وضو می گیریم.
- ۳- مراحل وضو را بیان کنید. ۱- شستن صورت ۲- شستن دست راست ۳- شستن دست چپ ۴- مسح سر ۵- مسح پای راست ۶- مسح پای چپ
- ۴- چرا وضو می گیریم؟ برای اینکه پاکیزه شویم.
- ۵- به کسی که اذان میگوید...مؤذن... می گویند.
- ۶- اولین کار قبل از وضو گرفتن...نیت کردن...است.
- ۷- وضو گرفتن چه فایده ای دارد؟ پاکیزه می شویم - برای نماز خواندن آماده می شویم.



روزها فکر من اینست و همه شب سخنم
که چرا غافل از احوال دل خویشتم
از کجا آمده ام آمدنم بهر چه بود
به کجا می روم آخر نمایم و طنم

با آرزوی روزهایی سرشار از شادی و آرامش
برای شما عزیزان
فرناز زهرایی نژاد